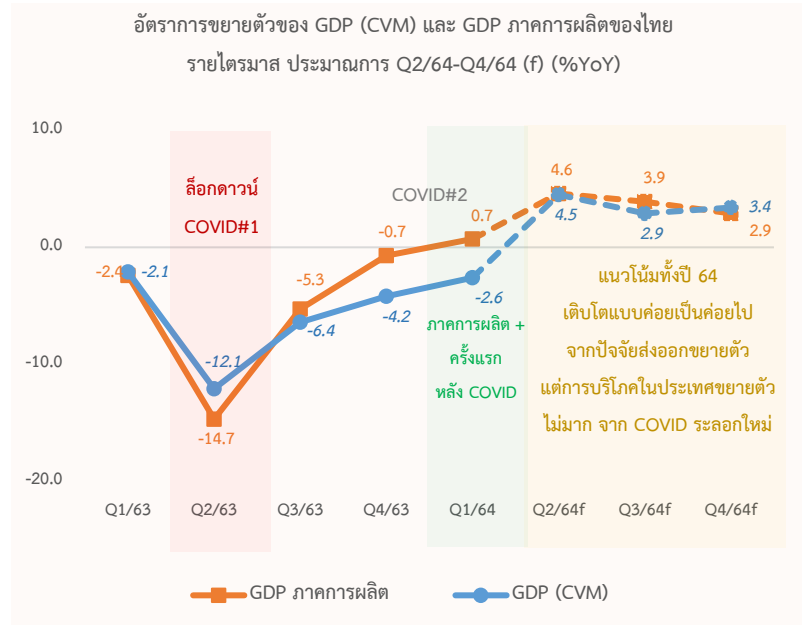


ประมาณการเศรษฐกิจไทย ปี 2564

ประเด็นสำคัญ:

- เศรษฐกิจไทยปี 64 คาดว่าขยายตัวที่ร้อยละ 2.1
- ภาคการผลิตปี 64 คาดว่าขยายตัวที่ร้อยละ 3.0
- ปัจจัยต่างประเทศหนุนเศรษฐกิจให้ขยายตัว
- อัตราเงินเฟ้อทั่วไป เฉลี่ยร้อยละ 1.2
- การส่งออกสินค้าอุตสาหกรรมขยายตัว
- เศรษฐกิจอุตสาหกรรมปี 64 มีแนวโน้มอยู่ในสถานะปกติ และเข้าสู่ช่วงฟื้นตัว



คาดว่าปี 2564 ผลิตภัณฑ์มวลรวมภายในประเทศของไทย (GDP) จะขยายตัวได้ร้อยละ 2.1 (ช่วงของการประมาณการอยู่ที่ร้อยละ 1.6 ถึง 2.6) และคาดว่าภาคการผลิตสินค้าอุตสาหกรรมของไทยจะขยายตัวได้ที่ร้อยละ 3.0 (ช่วงของการประมาณการอยู่ที่ร้อยละ 2.5 ถึง 3.5) โดยมีปัจจัยหนุนจากการฟื้นตัวของเศรษฐกิจโลก โดยเฉพาะเศรษฐกิจประเทศคู่ค้าหลักของไทย 15 อันดับแรก ที่คาดว่าในปีนี้จะขยายตัวเฉลี่ยร้อยละ 5.8 ซึ่งจะช่วยให้ภาคการส่งออกของไทยกลับมาขยายตัวได้ที่ร้อยละ 10.0 ภายใต้สมมติฐานอัตราแลกเปลี่ยนอยู่ในช่วง 30.5 ถึง 31.5 บาทต่อดอลลาร์สหรัฐ ขณะที่ปัจจัยเสี่ยงส่วนใหญ่เกิดจากปัจจัยภายในประเทศ สืบเนื่องจากการแพร่ระบาดของไวรัส COVID-19 ในช่วงต้นปี 2564 และการระบาดในช่วงต้นไตรมาสที่ 2/2564 ซึ่งกระทบต่ออุปสงค์ภายในประเทศ

อย่างไรก็ตาม จากการเลือกใช้มาตรการควบคุมสถานการณ์ COVID-19 ระลอกล่าสุด มีความเข้มข้นน้อยกว่าการระบาดระลอกแรก ประกอบกับการใช้นโยบายด้านการคลังในการเสริมกำลังซื้อให้ผู้บริโภค เช่น โครงการเราชนะ โครงการ ม.33 เรารักกัน และอื่น ๆ ที่เกี่ยวข้อง ล้วนจะช่วยให้การบริโภคภาคเอกชนในปีนี้จะขยายตัวเฉลี่ยที่ร้อยละ 2.1 ขณะที่การบริโภคภาครัฐจะเป็นแรงขับเคลื่อนสำคัญในการกระตุ้นอุปสงค์ภายในประเทศ โดยคาดว่าจะการบริโภคภาครัฐในปีนี้จะขยายตัวเฉลี่ยที่ร้อยละ 5.1 หากการเบิกจ่ายงบประมาณเป็นไปตามเป้าหมาย นอกจากนี้ คาดว่าการลงทุนรวมในประเทศปีนี้จะกลับมาขยายตัวเฉลี่ยที่ร้อยละ 6.0 โดยเกิดจากการลงทุนของภาครัฐเป็นหลักที่คาดว่าจะขยายตัวเฉลี่ยร้อยละ 10.0 และการลงทุนภาคเอกชนขยายตัวเฉลี่ยร้อยละ 4.4

ในส่วนเสถียรภาพทางเศรษฐกิจภายนอกประเทศ คาดว่าดุลบัญชีเดินสะพัดในปีนี้จะเกินดุลที่ประมาณ 1 พันล้านดอลลาร์สหรัฐ หรือคิดเป็นสัดส่วนต่อ GDP ที่ร้อยละ 0.2 (ช่วงของการประมาณการอยู่ที่ร้อยละ -0.2 ถึง 0.7) โดยปรับลดลงจากปีก่อน เนื่องจากการขาดดุลต่อเนื่องของดุลบริการ รายได้ปฐมภูมิและทุติยภูมิที่มีแนวโน้มหดตัวต่อเนื่อง ขณะที่เสถียรภาพทางเศรษฐกิจภายในประเทศ คาดว่าอัตราเงินเฟ้อทั่วไปในปีนี้จะขยายตัวจากปีก่อนมาอยู่ที่ร้อยละ 1.2 (ช่วงของการประมาณการอยู่ที่ร้อยละ 0.7 ถึง 1.7) ตามทิศทางเศรษฐกิจโลกและราคาน้ำมันในตลาดโลกที่มีแนวโน้มขยายตัวตลอดทั้งปี

1) **ด้านการลงทุน:** คาดว่าในปี 2564 จะขยายตัวได้ที่ร้อยละ 6.0 ช่วงของการประมาณการอยู่ที่ร้อยละ 5.5 ถึง 6.5 โดยแรงหนุนสำคัญที่จะทำให้ภาพรวมการลงทุนของไทยในปีนี้น่ากลับมาขยายตัวหลังจากหดตัวร้อยละ 4.8 ในปี 2563 คือการลงทุนจากภาครัฐที่มีแนวโน้มขยายตัวในช่วงร้อยละ 9.5 ถึง 10.5 เกิดจากผลของฐานที่ต่ำในปีก่อน นอกจากนี้ เศรษฐกิจและการค้าของโลกที่เริ่มฟื้นตัว ช่วยเสริมให้การลงทุนภาคเอกชนมีแนวโน้มที่จะกลับมาขยายตัวได้ในช่วงร้อยละ 4.2 ถึง 5.2 โดยเฉพาะการลงทุนในหมวดเครื่องมือและเครื่องจักร ซึ่งสอดคล้องกับทิศทางการนำเข้าสินค้าทุนในไตรมาส 1/2564 ที่กลับมาขยายตัวหลังหดตัวไปในไตรมาส 4/2563

2) **ด้านการบริโภค:** การบริโภคภาคเอกชนในปี 2564 คาดว่าจะกลับมาขยายตัวเฉลี่ยที่ร้อยละ 2.1 ช่วงของการประมาณการอยู่ที่ร้อยละ 1.6 ถึง 2.6 โดยการขยายตัวจะมีรูปแบบค่อยเป็นค่อยไป เนื่องจากไทยต้องเผชิญกับการแพร่ระบาดของ COVID-19 ระลอกใหม่ในช่วงต้นไตรมาส 2/2564 ทำให้กำลังซื้อและความต้องการสินค้าภายในประเทศชะลอตัว ทั้งนี้ จากการเลือกใช้มาตรการควบคุมสถานการณ์ COVID-19 ระลอกใหม่ มีความเข้มข้นน้อยกว่าการระบาดในระลอกแรก (ปี 2563) ประกอบกับนโยบายด้านการคลังในการเสริมกำลังซื้อให้กับผู้บริโภค เช่น โครงการเราชนะ โครงการ ม.33 เรารักกัน และอื่น ๆ ที่เกี่ยวข้องล้วนจะช่วยให้การบริโภคภาคเอกชนในปีนี้น่ากลับมาขยายตัว ขณะที่การบริโภคภาครัฐจะยังคงเป็นแรงขับเคลื่อนสำคัญในการกระตุ้นการบริโภคภายในประเทศ โดยคาดว่า การบริโภคภาครัฐในปีนี้จะขยายตัวเฉลี่ยที่ร้อยละ 5.1 ช่วงของการประมาณการอยู่ที่ร้อยละ 4.6 ถึง 5.6 หากการเบิกจ่ายงบประมาณเป็นไปตามเป้าหมาย

3) **ด้านการค้า:** ดุลการค้าของไทยในปี 2564 คาดว่าจะยังคงเกินดุลต่อเนื่องในช่วง 27.9 ถึง 32.9 พันล้านดอลลาร์สหรัฐ เนื่องจาก 4) ปริมาณการส่งออกสินค้ามีแนวโน้มขยายตัวในช่วงร้อยละ 6.3 ถึง 7.3 (มูลค่าการส่งออกสินค้ามีแนวโน้มขยายตัวในช่วงร้อยละ 10.3 ถึง 11.3) ผลจากแนวโน้มเศรษฐกิจประเทศคู่ค้าหลัก 15 อันดับแรกของไทย คาดว่าจะขยายตัวเฉลี่ยร้อยละ 5.8 ในปีนี้ รวมถึงสะท้อนจากการส่งออกสินค้าอุตสาหกรรมในไตรมาส 1/2564 กลับมาขยายตัวสูงถึงร้อยละ 7.8 และตลอดทั้งปีคาดว่า การส่งออกสินค้าอุตสาหกรรมจะขยายตัวได้ในช่วงร้อยละ 8.5 ถึง 9.5 โดยปัจจุบันสินค้าอุตสาหกรรมมีสัดส่วนการส่งออกมากกว่าร้อยละ 70.0 ของการส่งออกทั้งหมดของไทย จึงเป็นสัญญาณว่าการส่งออกปีนี้ น่าจะขยายตัวจากปีก่อน ส่วนด้าน 5) ปริมาณการนำเข้าสินค้ามีแนวโน้มขยายตัวในช่วงร้อยละ 8.1 ถึง 9.1 (มูลค่าการนำเข้าสินค้ามีแนวโน้มขยายตัวในช่วงร้อยละ 14.3 ถึง 15.3) ตามความต้องการสินค้าชั้นกลาง และสินค้าค่าทุนที่ขยายตัวได้ดี (*ภายใต้สมมติฐานอัตราแลกเปลี่ยนอยู่ในช่วง 30.5 ถึง 31.5 บาทต่อดอลลาร์สหรัฐ*)

6) **ดุลบัญชีเดินสะพัด (เสถียรภาพทางเศรษฐกิจภายนอกประเทศ):** ดุลบัญชีเดินสะพัดของไทยในปี 2564 คาดว่าจะเกินดุลประมาณ 1 พันล้านดอลลาร์สหรัฐ โดยมีช่วงของการประมาณการ -1.3 ถึง 3.3 พันล้านดอลลาร์สหรัฐ ซึ่งเป็นผลจากการคาดการณ์ว่าดุลการค้าจะยังคงขยายตัว แต่หากเปรียบเทียบกับปี 2563 พบว่า ดุลบัญชีเดินสะพัดมีแนวโน้มปรับลดลงจากการขาดดุลบริการ รายได้ปฐมภูมิและทุติยภูมิ เนื่องจากจำนวนนักท่องเที่ยวต่างชาติอยู่ในระดับต่ำ และคาดว่าตลอดทั้งปี 2564 จะมีจำนวนนักท่องเที่ยวต่างชาติหดตัวจากปีก่อนสูงถึงร้อยละ 70.7

7) **อัตราเงินเฟ้อทั่วไป (เสถียรภาพทางเศรษฐกิจภายในประเทศ):** อัตราเงินเฟ้อทั่วไปในปี 2564 คาดว่าจะขยายตัวจากปีก่อนมาอยู่ที่ร้อยละ 1.2 โดยมีช่วงของการประมาณการอยู่ที่ร้อยละ 0.7 ถึง 1.7 ซึ่งเป็นไปตามทิศทางเศรษฐกิจโลกที่ขยายตัวและราคาน้ำมันในตลาดโลกที่มีแนวโน้มปรับเพิ่มขึ้นตลอดทั้งปี ทั้งนี้ อัตราเงินเฟ้อพื้นฐาน มีแนวโน้มทรงตัวในระดับเดียวกับปีก่อนที่ระดับร้อยละ 0.3 โดยมีช่วงของการประมาณการอยู่ที่ร้อยละ 0.1 ถึง 0.5

สรุปสถานการณ์ทางเศรษฐกิจของไทยปี 2562-2563 และผลประมาณการทางเศรษฐกิจของไทย ปี 2564

ผลประมาณการทางเศรษฐกิจ	ปี 2562	ปี 2563				ปี 2564		
	ทั้งปี 62	ทั้งปี 63	Q3/63	Q4/63	Q1/64	ค่าประมาณการ (f)		
						ทั้งปี 64 (f)	ต่ำสุด (f)	สูงสุด (f)
GDP (CVM) (%YoY)*	2.3	-6.1	-6.4	-4.2	-2.6	2.1	1.6	2.6
GDP ภาคการผลิต (CVM) (%YoY)*	-0.7	-5.7	-5.2	-0.7	0.7	3.0	2.5	3.5
ดัชนีผลผลิตอุตสาหกรรม (MPI)**	102.1	92.6	91.1	96.0	103.3	100.0	99.5	101.5
อัตราการเปลี่ยนแปลงดัชนี MPI (%YoY)**	-3.4	-9.3	-8.5	-1.6	0.3	8.0	7.5	9.5
อัตราการใช้จ่ายกำลังการผลิต**	66.3	61.0	60.4	63.8	67.1	67.5	65.5	69.5
1) อัตราการเปลี่ยนแปลงด้านการลงทุน								
การลงทุนรวม (%YoY)*	2.0	-4.8	-2.6	-2.5	7.3	6.0	5.5	6.5
ภาคเอกชน (%YoY)*	2.7	-8.4	-10.6	-3.3	3.0	4.4	4.2	5.2
ภาครัฐ (%YoY)*	0.1	5.7	17.6	0.6	19.6	10.0	9.5	10.5
2) อัตราการเปลี่ยนแปลงด้านการบริโภค								
การบริโภคภาคเอกชน (%YoY)*	4.0	-1.0	-0.6	0.9	-0.5	2.1	1.6	2.6
การบริโภคภาครัฐบาล (%YoY)*	1.7	0.9	2.5	2.2	2.1	5.1	4.6	5.6
3) ดุลการค้า (พันล้านดอลลาร์สหรัฐ)***								
มูลค่าการส่งออก รูปเงินดอลลาร์สหรัฐ (%YoY)***	-3.3	-6.6	-8.2	-1.5	5.3	10.8	10.3	11.3
4) ปริมาณส่งออก (%YoY)***								
มูลค่าการนำเข้า รูปเงินดอลลาร์สหรัฐ (%YoY)***	-5.6	-13.5	-19.4	-5.9	9.5	14.8	14.3	15.3
5) ปริมาณนำเข้า (%YoY)***								
มูลค่าสินค้าออกอุตสาหกรรม รูปเงินดอลลาร์สหรัฐ (%YoY)***	-3.9	-8.7	-10.1	-1.8	7.8	9.0	8.5	9.5
6) ดุลบัญชีเดินสะพัด (พันล้านดอลลาร์สหรัฐ)***								
สัดส่วนดุลบัญชีเดินสะพัด ต่อ GDP (%)***	7.0	3.3	5.4	-1.0	-1.9	0.2	-0.2	0.7
7) อัตราเงินเฟ้อทั่วไป***								
อัตราเงินเฟ้อพื้นฐาน***	0.7	-0.8	-0.7	-0.4	-0.5	1.2	0.7	1.7
สมมติฐาน								
1) อัตราแลกเปลี่ยน (บาทต่อดอลลาร์สหรัฐ)***	31.0	31.3	30.6	31.3	30.3	31.0	30.5	31.5
2) ราคาน้ำมันดิบดูไบ (ดอลลาร์สหรัฐต่อบาร์เรล)	63.5	42.3	42.5	43.9	57.6	61.5	56.5	66.5
3) อัตราการขยายตัวทางเศรษฐกิจของประเทศคู่ค้าหลักของไทย 15 ประเทศ (%YoY)****	3.0	-3.0	n.a.	n.a.	n.a.	5.9	5.8	6

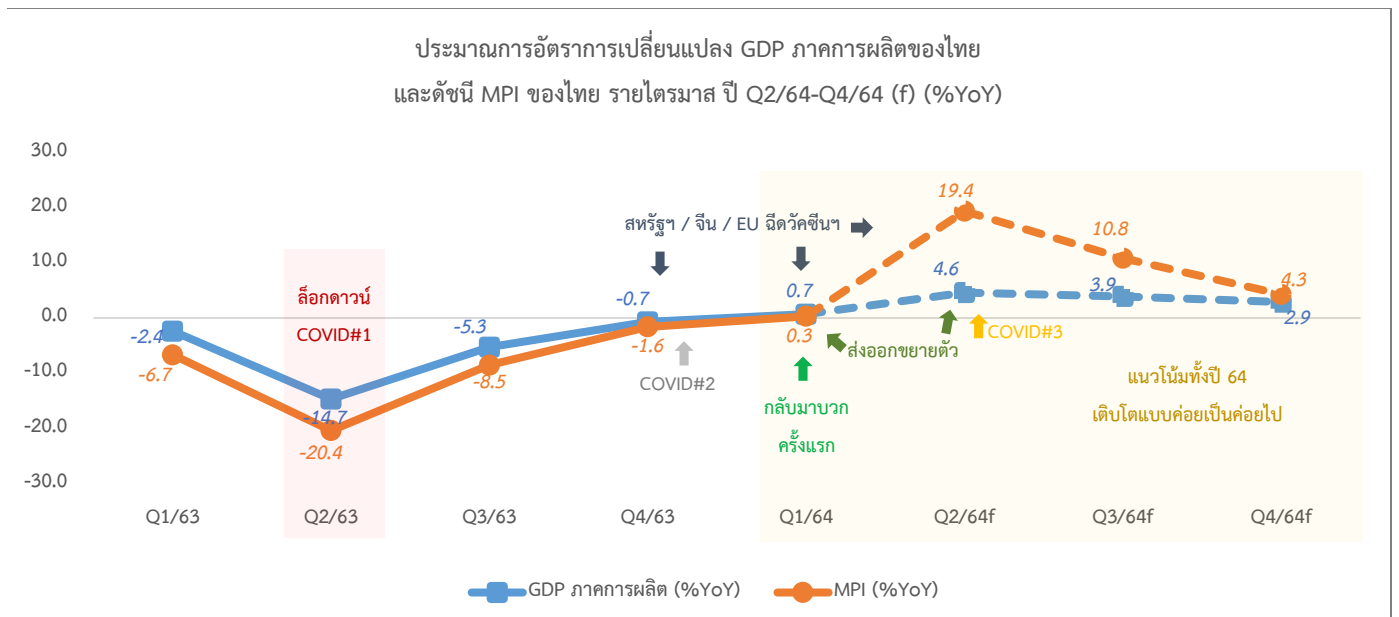
ที่มา: *สำนักงานคณะกรรมการพัฒนาเศรษฐกิจและสังคมแห่งชาติ

**สำนักงานเศรษฐกิจอุตสาหกรรม (สศอ.)

***ธนาคารแห่งประเทศไทย

****International Monetary Fund (IMF)

ประมาณการภาวะเศรษฐกิจอุตสาหกรรมของประเทศไทยปี 2564

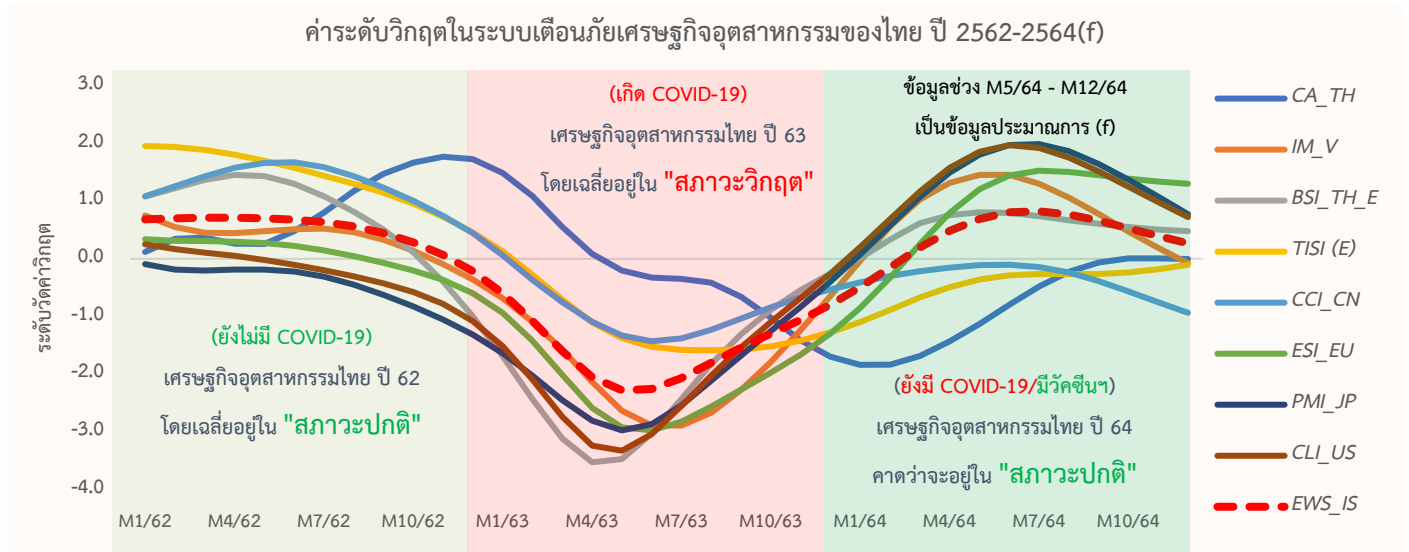


หมายเหตุ: f คือ ข้อมูลประมาณการ

ที่มา: MPI ของไทย จากสำนักงานเศรษฐกิจอุตสาหกรรม, GDP ภาคการผลิตของไทย จากสำนักงานสภาพัฒนาการเศรษฐกิจและสังคมแห่งชาติ

- ประมาณการเศรษฐกิจอุตสาหกรรมของประเทศไทยปี 2564:** คาดว่าตลอดทั้งปี 2564 GDP ภาคการผลิตของไทยจะกลับมาขยายตัวได้ที่ร้อยละ 3.0 โดยมีช่วงของการประมาณการที่ร้อยละ 2.5 ถึง 3.5 โดยส่งสัญญาณบวกมาแล้วในช่วงไตรมาส 1/2564 ที่ผ่านมา และจะขยายตัวต่อเนื่องในทุกไตรมาสที่เหลือของปีนี้ ซึ่งส่วนหนึ่งเกิดจากฐานที่ค่อนข้างต่ำในปีก่อน ประกอบกับแนวโน้มการส่งออกขยายตัวได้ดี โดยการส่งออกสินค้าอุตสาหกรรมกลับมาขยายตัวครั้งแรกในไตรมาส 1/2564 และมีสัญญาณการฟื้นตัวของการลงทุนภาคเอกชน ส่วนการบริโภคทั้งภาครัฐและภาคเอกชนมีแนวโน้มขยายตัวเช่นเดียวกัน ทั้งนี้ ความท้าทาย 6 ประการที่อาจส่งผลให้ GDP ภาคการผลิตของไทยในปี 2564 ไม่เป็นไปตามคาดการณ์ ได้แก่ (1) สถานการณ์การแพร่ระบาดไวรัส COVID-19 ระลอกล่าสุด โดยเฉพาะการแพร่ระบาดภายในโรงงาน (2) ความเร็วหรือช้าของการฉีดวัคซีน COVID-19 ให้กับประชาชน (3) ค่าเงินบาทมีแนวโน้มแข็งค่าตลอดทั้งปี เมื่อเปรียบเทียบกับเงินดอลลาร์สหรัฐ (4)ราคาน้ำมันในตลาดโลกมีแนวโน้มปรับเพิ่มขึ้น (5) กำลังซื้อและอุปสงค์ภายในประเทศซบเซา (6) การตัดสินใจเข้าร่วมหุ้นส่วนทางเศรษฐกิจภาคพื้นแปซิฟิก หรือ CPTPP
- ประมาณการทิศทางผลผลิตอุตสาหกรรมของประเทศไทย (MPI) ปี 2564:** คาดว่าปี 2564 ผลผลิตอุตสาหกรรมจะขยายตัวได้ประมาณร้อยละ 8.0 โดยมีช่วงของการประมาณการที่ร้อยละ 7.5 ถึง 9.5 โดยจะได้รับผลดีจากความต้องการสินค้าส่งออกในกลุ่มยานยนต์ กลุ่มอิเล็กทรอนิกส์ แผงวงจรไฟฟ้า กลุ่มเคมีภัณฑ์ และกลุ่มเหล็ก เนื่องจากความต้องการเพื่อการส่งออกขยายตัวต่อเนื่องตั้งแต่ไตรมาส 3/2563 เป็นต้นมา นอกจากนี้ จากการที่หลายประเทศสามารถฉีดวัคซีน COVID-19 ได้สัดส่วนสูงแล้ว ส่งผลให้แนวโน้มเศรษฐกิจประเทศคู่ค้าหลักที่ไทยส่งออกสินค้าอุตสาหกรรมสูงสุด 15 ประเทศแรก คาดว่าจะขยายตัวร้อยละ 5.6 ถึง 5.8 และจากการส่งออกสินค้าอุตสาหกรรมในไตรมาส 1/2564 พบว่า กลับมาขยายตัวสูงถึงร้อยละ 7.8 ทั้งนี้ คาดการณ์ว่าอัตราการใช้จ่ายกำลังอัตราการใช้จ่ายการผลิตจะอยู่ที่ร้อยละ 67.5 โดยมีช่วงของการประมาณการที่ร้อยละ 65.5 ถึง 69.5 ซึ่งมีระดับที่สูงกว่าในปีก่อน

ประมาณการแนวโน้มการเกิดภาวะวิกฤตในระบบเศรษฐกิจอุตสาหกรรมของไทยปี 2564



หมายเหตุ: - CA_TH หมายถึง ดุลบัญชีเดินสะพัดของไทย (ธปท.) - IMV_TH หมายถึง ดัชนีปริมาณสินค้านำเข้า (ธปท.) - BSI_TH_E หมายถึง ดัชนีความเชื่อมั่นทางธุรกิจของไทย (3 เดือนข้างหน้า) (ธปท.) - TISI_TH_E หมายถึง ดัชนีความเชื่อมั่นภาคอุตสาหกรรมของไทย (3 เดือนข้างหน้า) (สภาอุตสาหกรรมแห่งประเทศไทย) - CCI_CN หมายถึง ดัชนีความเชื่อมั่นผู้บริโภคจีน (Trading Economics) - PMI_JP หมายถึง ดัชนีผู้จัดการฝ่ายจัดซื้อภาคอุตสาหกรรมญี่ปุ่น (IHS Markit) - ESI_EU หมายถึง ดัชนีความเชื่อมั่นทางธุรกิจของยุโรป (European Commission) - CLI_US หรือ ดัชนีชี้แนวโน้มเศรษฐกิจของสหรัฐอเมริกา (OECD)

ที่มา: ระบบเตือนภัยเศรษฐกิจอุตสาหกรรมของไทย, สำนักงานเศรษฐกิจอุตสาหกรรม (สศอ.), ประมาณการ ณ วันที่ 27 พฤษภาคม 2564 (ข้อมูลล่าสุดเดือน 3-4/64)

■ **ประมาณการการเกิดภาวะวิกฤตในระบบเศรษฐกิจอุตสาหกรรมของไทยปี 2564: คาดว่าปี 2564 เศรษฐกิจอุตสาหกรรมของไทยจะอยู่ในสภาวะปกติ** แม้จะเกิดการแพร่ระบาดของ COVID-19 อีกครั้ง แต่ยังสามารถรับแรงหนุนจากปัจจัยภายนอกประเทศที่มีแนวโน้มฟื้นตัวทางเศรษฐกิจอย่างชัดเจน โดยเฉพาะการเติบโตทางเศรษฐกิจของคู่ค้าหลักของไทย ได้แก่ (1) **สหรัฐอเมริกา** คาดว่าปี 2564 เศรษฐกิจสหรัฐอเมริกามีสภาวะปกติ สะท้อนผ่านดัชนีชี้แนวโน้มเศรษฐกิจของสหรัฐอเมริกา (CLI_US) ที่เกิดจุดวกกลับ (Turning Point) ตั้งแต่ช่วงไตรมาส 2/2563 จนเข้าสู่ช่วงขยายตัว (Expansion) อย่างชัดเจนในช่วงเดือนมกราคม 2564 (2) **ยุโรป (EU27)** คาดว่าปี 2564 จะอยู่ในช่วงสภาวะปกติ สะท้อนผ่านดัชนีความเชื่อมั่นทางธุรกิจของยุโรป (ESI_EU) ที่เกิดจุดวกกลับที่เกิดจุดวกกลับ (Turning Point) ตั้งแต่ช่วงปลายไตรมาส 2/2563 จนเข้าสู่ช่วงขยายตัว (Expansion) อย่างชัดเจนในช่วงเดือนมีนาคม 2564 (3) **ญี่ปุ่น** คาดว่าปี 2564 จะอยู่ในช่วงสภาวะปกติ สะท้อนผ่านดัชนีผู้จัดการฝ่ายจัดซื้อภาคอุตสาหกรรมญี่ปุ่น (PMI_JP) ที่เกิดจุดวกกลับและขยายตัวในช่วงเดียวกันกับสหรัฐอเมริกา และ (4) **จีน (แผ่นดินใหญ่)** คาดว่าปี 2564 จะเข้าสู่ช่วงขยายตัว สะท้อนผ่านดัชนีความเชื่อมั่นผู้บริโภคจีน (CCI_CN) ที่เกิดจุดวกกลับที่เกิดจุดวกกลับ (Turning Point) ตั้งแต่ช่วงต้นของไตรมาส 3/2563 และโดยเฉลี่ยทั้งปีจะมีค่าวิกฤตสูงกว่าค่าเฉลี่ยทั้งปี 2563 ทำให้คาดว่าเศรษฐกิจจีนในปีนี้จะขยายตัวจากปีก่อน แต่ยังคงเฝ้าระวังในประเด็นการค้าระหว่างประเทศที่อาจเกิดข้อพิพาทขึ้นได้อีกครั้ง ทั้งนี้ จากการคาดการณ์ภาวะวิกฤตของประเทศคู่ค้าหลักของไทย 4 อันดับแรก สอดคล้องกับการประมาณการเศรษฐกิจที่จัดทำโดยกองทุนการเงินระหว่างประเทศ (IMF) ที่คาดการณ์ว่าเศรษฐกิจทั้ง 4 ประเทศจะขยายตัวเฉลี่ยร้อยละ 5.6 โดยสหรัฐอเมริกา ขยายตัวร้อยละ 6.4 ยุโรป ขยายตัวร้อยละ 4.4 ญี่ปุ่น ขยายตัวร้อยละ 3.3 และจีน (แผ่นดินใหญ่) ขยายตัวร้อยละ 8.4 ทั้งนี้ **ปัจจัยในประเทศทั้งหมดส่งสัญญาณเข้าสู่ช่วงขยายตัว** โดยการนำเข้าสินค้าและความเชื่อมั่นทางธุรกิจคาดว่าจะมีสภาวะปกติ แต่ยังคงมีจุดเปราะบางที่ต้องเฝ้าระวัง โดยเฉพาะดุลบัญชีเดินสะพัดของไทยที่ยังคงมีแนวโน้มปรับลดลงจากการขาดดุลบริการ เนื่องจากจำนวนนักท่องเที่ยวต่างชาติอยู่ในระดับต่ำ ซึ่งสอดคล้องกับผลการประมาณการทางเศรษฐกิจของไทยปี 2564 ดังที่กล่าวไว้ในผลประมาณการเสถียรภาพทางเศรษฐกิจภายนอกประเทศ

บรรณานุกรม

สำนักงานสภาพัฒนาการเศรษฐกิจและสังคมแห่งชาติ (2564). **ผลิตภัณฑ์มวลรวมภายในประเทศ (GDP) ภาคการผลิตของไทย**, รายงานภาวะเศรษฐกิจไตรมาสที่ 1/2564 ตาราง 4 GDP (CVM) เข้าถึงจาก https://www.nesdc.go.th/main.php?filename=QGDP_report (สืบค้นเมื่อ 25 พ.ค. 2564)

สำนักงานสภาพัฒนาการเศรษฐกิจและสังคมแห่งชาติ (2564). **การลงทุนรวมของไทย (การสะสมทุนถาวรเบื้องต้น)**, การลงทุนภาคเอกชน การลงทุนภาครัฐ รายงานภาวะเศรษฐกิจไตรมาสแรกของปี 2564 และแนวโน้มปี 2564 เข้าถึงจาก https://www.nesdc.go.th/main.php?filename=QGDP_report (สืบค้นเมื่อ 25 พ.ค. 2564)

สำนักงานสภาพัฒนาการเศรษฐกิจและสังคมแห่งชาติ (2564). **การบริโภคของไทย**, การบริโภคภาคเอกชน การบริโภคภาครัฐ รายงานภาวะเศรษฐกิจไตรมาสแรกของปี 2564 และแนวโน้มปี 2564 เข้าถึงจาก https://www.nesdc.go.th/main.php?filename=QGDP_report (สืบค้นเมื่อ 25 พ.ค. 2564)

สำนักงานเศรษฐกิจอุตสาหกรรม (2564). **ดัชนีผลผลิตภาคอุตสาหกรรม (MPI) ของไทย ประจำเดือนมีนาคม 2564**, ดัชนีอุตสาหกรรม (รายไตรมาส/ปี และรายผลิตภัณฑ์) (ปีฐาน 2559) 1), ดัชนีผลผลิต (ถ่วงน้ำหนักมูลค่าเพิ่ม) เข้าถึงจาก

<http://www.oie.go.th/view/1/%E0%B8%94%E0%B8%B1%E0%B8%8A%E0%B8%99%E0%B8%B5%E0%B8%AD%E0%B8%B8%E0%B8%95%E0%B8%AA%E0%B8%B2%E0%B8%AB%E0%B8%81%E0%B8%A3%E0%B8%A3%E0%B8%A1/TH-TH> (สืบค้นเมื่อ 25 พ.ค. 2564)

สำนักงานเศรษฐกิจอุตสาหกรรม (2564). **อัตราการใช้กำลังการผลิตของไทย ประจำเดือนมีนาคม 2564**, อัตราการใช้กำลังการผลิต (รายไตรมาส/ปี และรายผลิตภัณฑ์) (ปีฐาน 2559) 1), เข้าถึงจาก

<http://www.oie.go.th/view/1/%E0%B8%94%E0%B8%B1%E0%B8%8A%E0%B8%99%E0%B8%B5%E0%B8%AD%E0%B8%B8%E0%B8%95%E0%B8%AA%E0%B8%B2%E0%B8%AB%E0%B8%81%E0%B8%A3%E0%B8%A3%E0%B8%A1/TH-TH> (สืบค้นเมื่อ 25 พ.ค. 2564)

ธนาคารแห่งประเทศไทย (2564). **อัตราเงินเฟ้อทั่วไป/อัตราเงินเฟ้อพื้นฐาน รายปี**, เครื่องชี้เศรษฐกิจมหภาคของไทย 1 เข้าถึงจาก

https://www.bot.or.th/App/BTWS_STAT/statistics/BOTWEBSTAT.aspx?reportID=409&language=TH (สืบค้นเมื่อ 26 พ.ค. 2564)

กองดัชนีเศรษฐกิจการค้า สำนักงานนโยบายและยุทธศาสตร์การค้า กระทรวงพาณิชย์ (2564). **ดัชนีราคาผู้บริโภคทั่วไป/ดัชนีราคาผู้บริโภคพื้นฐาน รายเดือน, อัตราการเปลี่ยนแปลงเปรียบเทียบกับเดือนเดียวกันปีก่อน** เข้าถึงจาก

http://www.indexpr.moc.go.th/price_present/cpi/stat/others/report_core1.asp?tb=cpig_index_country&code=93&c_index=a.change_year (สืบค้นเมื่อ 26 พ.ค. 2564)

ธนาคารแห่งประเทศไทย (2564). **อัตราแลกเปลี่ยน (บาท/ดอลลาร์สหรัฐฯ) (ข้อมูลที่เกิดขึ้นจริง), FM_FX_001_S3** : อัตราแลกเปลี่ยนเฉลี่ยของธนาคารพาณิชย์ในกรุงเทพมหานคร (2545-ปัจจุบัน) เข้าถึงจาก <https://www.bot.or.th/Thai/Statistics/FinancialMarkets/Pages/StatExchangeRate.aspx> (สืบค้นเมื่อ 26 พ.ค. 2564)

ธนาคารแห่งประเทศไทย (2564). **มูลค่าการส่งออก รูปเงินดอลลาร์สหรัฐฯ (%YoY), EC_XT_009_S2** มูลค่าและปริมาณสินค้าออกจำแนกตามกิจกรรมการผลิต (ดอลลาร์ สรอ.) เข้าถึงจาก https://www.bot.or.th/App/BTWS_STAT/statistics/BOTWEBSTAT.aspx?reportID=748&language=TH (สืบค้นเมื่อ 26 พ.ค. 2564)

ธนาคารแห่งประเทศไทย (2564). **มูลค่าการนำเข้า รูปเงินดอลลาร์สหรัฐฯ (%YoY), EC_XT_005_S2** สินค้าเข้าจำแนกตามภาคเศรษฐกิจ (ดอลลาร์ สรอ.) เข้าถึงจาก https://www.bot.or.th/App/BTWS_STAT/statistics/BOTWEBSTAT.aspx?reportID=746&language=TH (สืบค้นเมื่อ 26 พ.ค. 2564)

ธนาคารแห่งประเทศไทย (2564). **การลงทุนภาคเอกชนของไทย (ข้อมูลที่เกิดขึ้นจริง), EC_EI_004_S2** ดัชนีการลงทุนภาคเอกชนและองค์ประกอบที่ปรับฤดูกาล เข้าถึงจาก <https://www.bot.or.th/Thai/MonetaryPolicy/EconomicConditions/EconomicIndices/Pages/default.aspx> (สืบค้นเมื่อ 26 พ.ค. 2564)

กองทุนการเงินระหว่างประเทศ IMF (2564). **คาดการณ์เศรษฐกิจโลก ปี 2564 ของกองทุนการเงินระหว่างประเทศ หรือ IMF 15 ประเทศ**, เข้าถึงจาก <https://www.imf.org/en/Countries/THA#ataglance> (สืบค้นเมื่อ 25 พ.ค. 2564)

ศูนย์เทคโนโลยีสารสนเทศและการสื่อสาร สำนักงานปลัดกระทรวงพาณิชย์ โดยความร่วมมือจากกรมศุลกากร (2564). **มูลค่าการส่งออกสินค้าอุตสาหกรรมของไทย (ข้อมูลที่เกิดขึ้นจริง), สรุป การส่งออก/นำเข้า/ดุลการค้า** เข้าถึงจาก <http://tradereport.moc.go.th/TradeThai.aspx> (สืบค้นเมื่อ 25 พ.ค. 2564)