รายงานการเตือนภัยด้านเศรษฐกิจอุตสาหกรรมของไทย

The Early Warning System Industry Economics : (EWS-IE)

สำนักงานเศรษฐกิจอุตสาหกรรม | OFFICE OF INDUSTRIAL ECONOMICS

เผยแพร่วันที่ 25 เมษายน 2566

เตือนภัยด้านเศรษฐกิจอุตสาหกรรมไทย

เดือนเมษายน 2566 "ส่งสัญญาณเฝ้าระวัง"

ระดับการส่งสัญญาณ : เดือนเมษายน 2566

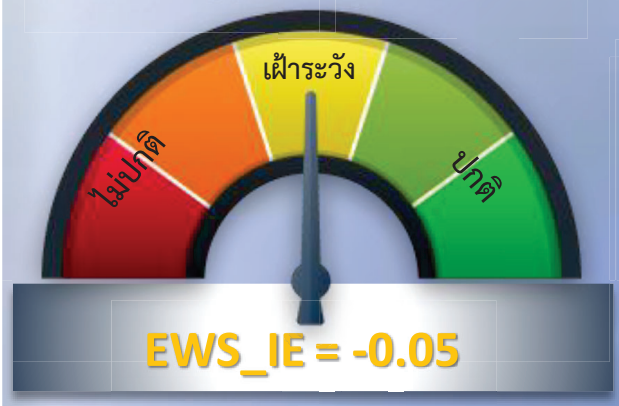

ดัชนีชี้นำวัฏจักรเศรษฐกิจอุตสาหกรรมของไทย (CLI_IE)

>0 ภาวะปกติ, = 0 ทรงตัว, <0 ภาวะไม่ปกติ

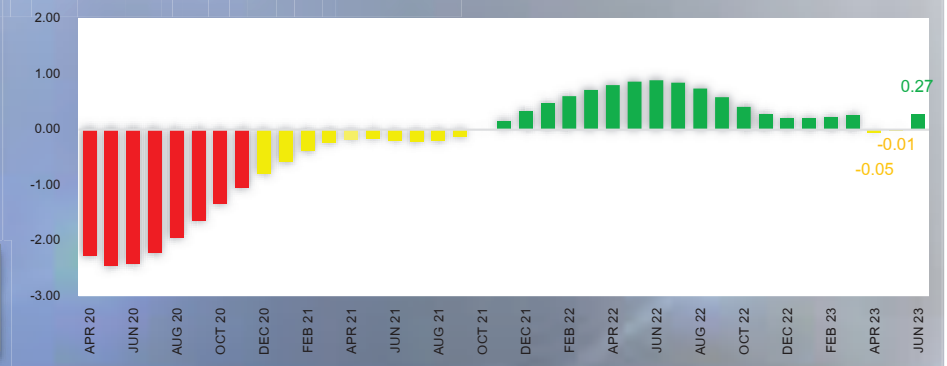

ระดับการส่งสัญญาณเตือนภัยของปัจจัยองค์ประกอบหลัก

ปัจจัยภายในประเทศ

ดัชนีการลงทุนภาคเอกชนของไทย

ค่าดัชนีขยายตัว จากการลงทุนของต่างประเทศเพิ่มขึ้น ส่งผลให้การจำหน่ายเครื่องจักรและอุปกรณ์ และการลงทุนหมวดก่อสร้างเพิ่มขึ้น

ดัชนีปริมาณสินค้านำเข้าของไทย

ค่าดัชนีหดตัว จากค่าเงินบาทที่อ่อนค่าและราคาวัตถุดิบในตลาดโลกปรับสูงขึ้น ทำให้ปริมาณนำเข้าสินค้าภาพรวมหดตัว

ดัชนีความเชื่อมั่นทางธุรกิจของไทย 3 เดือนข้างหน้า

ค่าดัชนีหดตัว จากความเชื่อมั่นของภาคการผลิต แต่ค่าวัฏจักรชี้นำขยายตัวจากความเชื่อมั่นที่มิใช่ภาคการผลิตและภาคท่องเที่ยวฟื้นตัว

ดัชนีความเชื่อมั่นภาคอุตสาหกรรมของไทย 3 เดือนข้างหน้า

ค่าดัชนีขยายตัว จากความเชื่อมั่นของผู้ประกอบการ โดยมีแรงผลักดันจากภาคท่องเที่ยว การบริโภคภายในประเทศ และการลงทุน

ปัจจัยต่างประเทศ

ดัชนีผลผลิตอุตสาหกรรมของสหภาพยุโรป

ค่าดัชนีหดตัว จากการปรับขึ้นอัตราดอกเบี้ยนโยบาย ทำให้กิจกรรมทางเศรษฐกิจทั้งการบริโภค การลงทุน และการจ้างงานมีแนวโน้มชะลอตัว

ดัชนีผู้จัดการฝ่ายจัดซื้อภาคอุตสาหกรรมของญี่ปุ่น

ค่าดัชนีขยายตัว แต่ต่ำกว่าระดับ 50 สถานการณ์ภาคการผลิตอยู่ในระดับดีขึ้น ความเชื่อมั่นธุรกิจเพิ่มขึ้นจากการฟื้นตัวของอุปสงค์ในประเทศ

ดัชนีชี้นำเศรษฐกิจของสหรัฐอเมริกา

ค่าดัชนีทรงตัว จากการเร่งปรับขึ้นดอกเบี้ยนโยบายรวมถึงปัญหาสภาพคล่องทางการเงิน ทำให้กิจกรรมทางเศรษฐกิจชะลอตัว รวมถึงการจ้างงาน

ดัชนีความเชื่อมั่นทางธุรกิจของสหรัฐฯ

ค่าดัชนีหดตัวเล็กน้อย จากผลกระทบของดอกเบี้ยที่อยู่ในระดับสูง ส่งผลให้เกิดการชะลอตัวของกิจกรรมทางเศรษฐกิจรวมถึงการจ้างงาน

ดัชนีความเชื่อมั่นผู้บริโภคของจีน

ค่าดัชนีขยายตัว แต่ยังอยู่ใต้เส้นมาตรฐาน กิจกรรมทางเศรษฐกิจปรับดีขึ้นหลังการเปิดประเทศ ขณะที่เศรษฐกิจโลกชะลอตัวกดดันการฟื้นตัวของจีน

แนวโน้มในอนาคต

คาดการณ์ 1-2 เดือน (พ.ค.-มิ.ย.66) "ส่งสัญญาณปกติ"

ค่าดัชนีเฉลี่ย 2 เดือน = 0.13

จากความต้องการสินค้าภายในประเทศที่ฟื้นตัวตามการบริโภคที่ขยายตัว และการส่งออกที่เพิ่มขึ้นจากประเทศคู่ค้าสำคัญ ๆ ที่มีทิศทางปรับตัวดีขึ้น ได้แก่ ประเทศญี่ปุ่นและสาธารณรัฐประชาชนจีน ที่มีการฟื้นตัวของอุปสงค์ภายในประเทศ หลังการเปิดประเทศของสาธารณรัฐประชาชนจีน

คาดการณ์ 4-6 เดือน (ก.ค.-ก.ย.66) "ส่งสัญญาณปกติ"

ค่าดัชนีเฉลี่ย 3 เดือน = 0.15

มีแนวโน้มทรงตัวต่อเนื่อง จากการบริโภคและท่องเที่ยวมีแนวโน้มที่ดีขึ้น ส่งผลบวกต่ออุปสงค์ภายในประเทศ แต่ภาคการผลิตเพื่อส่งออกมีแนวโน้มทรงตัวต่อเนื่อง จากความเสี่ยงขาลงของเศรษฐกิจประเทศสหรัฐอเมริกา และสหภาพยุโรป และการชะลอตัวของเศรษฐกิจโลก

ปัจจัยบวก

- นักท่องเที่ยวเพิ่มขึ้นต่อเนื่อง
- อุปสงค์ในประเทศ

ปัจจัยลบ

- ต้นทุนการผลิตมีระดับสูง
- ตลาดส่งออกทั่วโลกซบเซา

คาดการณ์ 6 เดือนข้างหน้า (เม.ย.-ก.ย.66)

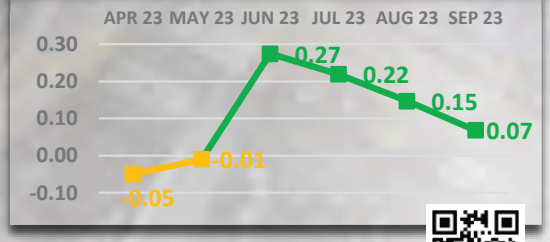

ข้อมูลเพิ่มเติม กรุณาติดต่อ : กองวิจัยเศรษฐกิจอุตสาหกรรม (กว.) สำนักงานเศรษฐกิจอุตสาหกรรม โทร 02 430 6806 หรือ www.iiu.oie.go.th

รายงานผลระบบเตือนภัยเศรษฐกิจอุตสาหกรรมของไทย
The Early Warning System Industry Economics (EWS-IE)

เผยแพร่ : 25 เมษายน 2566

ระบบเตือนภัยเศรษฐกิจอุตสาหกรรมของไทย เดือนเมษายน *"ส่งสัญญาณเฝ้าระวัง"*

เฉลี่ยเดือนพฤษภาคม–มิถุนายน *"ส่งสัญญาณปกติ"*

เฉลี่ยเดือนกรกฎาคม–กันยายน *"ส่งสัญญาณปกติ"*

องค์ประกอบของระบบ	ระดับสัญญาณ-สถานะคลื่นวัฏจักร เดือน เม.ย.		ระดับ-สถานะคลื่นวัฏจักรเฉลี่ย 2 เดือน (พ.ค.-มิ.ย.)	
▪ เศรษฐกิจอุตสาหกรรมไทย	🟡	ขาขึ้น (-0.05)	🟢	ขาขึ้น (0.13)
▪ ปัจจัยภายในประเทศ				
ดัชนีการลงทุนภาคเอกชน	🟢	ขาขึ้น (0.21)	🟢	ขาขึ้น (0.53)
ดัชนีปริมาณสินค้านำเข้า	🟡	ขาขึ้น (-0.62)	🟡	ขาขึ้น (-0.48)
ดัชนีความเชื่อมั่นทางธุรกิจ 3 เดือนข้างหน้า	🟢	ขาขึ้น (0.84)	🟢	ขาลง (0.76)
ดัชนีความเชื่อมั่นภาคอุตฯ 3 เดือนข้างหน้า	🟢	ขาขึ้น (1.32)	🟢	ขาขึ้น (1.51)
▪ ปัจจัยต่างประเทศ				
ดัชนีความเชื่อมั่นผู้บริโภคของจีน	🟡	ขาขึ้น (-0.83)	🟡	ขาขึ้น (-0.54)
ดัชนีผลผลิตอุตสาหกรรมของ EU	🟢	ขาลง (0.59)	🟢	ขาลง (0.12)
ดัชนีผู้จัดการฝ่ายจัดซื้อฯ ญี่ปุ่น	🟡	ขาขึ้น (-0.51)	🟡	ขาขึ้น (-0.35)
ดัชนีชี้นำเศรษฐกิจสหรัฐอเมริกา	🟡	ขาขึ้น (-0.53)	🟡	ขาขึ้น (-0.45)
ดัชนีความเชื่อมั่นทางธุรกิจสหรัฐฯ	🟡	ทรงตัว (-0.90)	🟡	ทรงตัว (-0.90)

ประเด็นสำคัญ : เดือนเมษายน 2566

- เศรษฐกิจอุตสาหกรรมของไทยส่งสัญญาณเฝ้าระวังในช่วงขาขึ้น
- ปัจจัยภายในประเทศอยู่ในช่วงขาขึ้นทั้งหมด
- ปัจจัยต่างประเทศส่วนใหญ่ส่งสัญญาณเฝ้าระวังในช่วงขาขึ้น
- การปรับขึ้นดอกเบี้ยนโยบายของสหรัฐฯ และยุโรป รวมถึงภาวะตึงตัวในตลาดการเงิน อาจนำไปสู่การชะลอตัวของเศรษฐกิจโลก

ปัจจัยภายในประเทศส่วนใหญ่ส่งสัญญาณปกติ และอยู่ในช่วงขาขึ้นทั้งหมด จากแรงหนุนด้านอุปสงค์ภายในประเทศที่ฟื้นตัวต่อเนื่องตามจำนวนนักท่องเที่ยวที่มีจำนวนเพิ่มขึ้นหลังจากจีนเปิดประเทศ มีเพียงปัจจัยปริมาณสินค้านำเข้าที่ต้องเฝ้าระวัง จากผลด้านราคานำเข้าที่เพิ่มขึ้นทุกหมวดสินค้า

ส่วนปัจจัยต่างประเทศส่วนใหญ่ส่งสัญญาณเฝ้าระวัง โดยเฉพาะความเชื่อมั่นทางธุรกิจของสหรัฐอเมริกา ทำให้ธุรกิจมีความกังวลต่อวิกฤติธนาคาร และการขึ้นอัตราดอกเบี้ยนโยบาย ทำให้กำลังซื้อของผู้บริโภคหดตัว ทั้งนี้ หลังจีนเปิดประเทศ พบว่าตลาดจีนมีแนวโน้มฟื้นตัวได้ดี แต่มีปัจจัยกดดันการฟื้นตัวของจีนจากภาวะเศรษฐกิจโลกชะลอตัว และการกีดกันทางเทคโนโลยี

แนวโน้ม 1-2 เดือนข้างหน้า (พ.ค.-มิ.ย.) อยู่ในเกณฑ์ปกติ จากความต้องการสินค้าภายในประเทศที่ฟื้นตัวตามการบริโภคที่ขยายตัว และการส่งออกที่เพิ่มขึ้นจากประเทศคู่ค้าสำคัญ ๆ ที่มีทิศทางปรับตัวดีขึ้น ได้แก่ ประเทศญี่ปุ่นและสาธารณรัฐประชาชนจีน ที่มีการฟื้นตัวของอุปสงค์ภายในประเทศ หลังการเปิดประเทศของสาธารณรัฐประชาชนจีน

แนวโน้ม 4-6 เดือนข้างหน้า (ก.ค.-ก.ย.) อยู่ในเกณฑ์ปกติ โดยมีแนวโน้มทรงตัวต่อเนื่อง จากการบริโภคและท่องเที่ยวมีแนวโน้มที่ดีขึ้น ส่งผลบวกต่ออุปสงค์ภายในประเทศ แต่ภาคการผลิตเพื่อส่งออกมีแนวโน้มทรงตัวต่อเนื่อง จากความเสี่ยงขาลงของเศรษฐกิจประเทศสหรัฐอเมริกาและสหภาพยุโรป และการชะลอตัวของเศรษฐกิจโลก

- **ดัชนีการลงทุนภาคเอกชนของไทย (INV_TH) : ส่งสัญญาณปกติ** ค่าดัชนีขยายตัวเมื่อเทียบกับเดือนก่อน ในทุกหมวดย่อย ปัจจัยสำคัญมาจากการลงทุนของต่างประเทศที่เพิ่มขึ้น ส่งผลให้ปริมาณการจำหน่ายเครื่องจักรและอุปกรณ์ และการลงทุนในหมวดก่อสร้างเพิ่มขึ้น
- **ดัชนีความเชื่อมั่นทางธุรกิจของไทย 3 เดือนข้างหน้า (BSI_TH_3E) : ส่งสัญญาณปกติ** ค่าดัชนีหดตัวเมื่อเทียบกับเดือนก่อน จากภาคการผลิต แต่ค่าวัฏจักรชี้นำขยายตัว จากการเร่งผลิตและจำหน่ายในเดือน มี.ค. รวมถึงภาคที่ไม่ใช่การผลิตปรับตัวดีขึ้นต่อเนื่อง จากการฟื้นตัวของภาคการท่องเที่ยว
- **ดัชนีความเชื่อมั่นภาคอุตสาหกรรมของไทย 3 เดือนข้างหน้า (TISI_TH_3E) : ส่งสัญญาณปกติ** ค่าดัชนีขยายตัวเมื่อเทียบกับเดือนก่อน เนื่องจากผู้ประกอบการมีความเชื่อมั่นว่าเศรษฐกิจไทยมีทิศทางที่ดีขึ้น โดยมีแรงผลักดันจากการท่องเที่ยว การบริโภคในประเทศ และการลงทุน รวมถึงการเปิดประเทศของจีน เป็นแรงสนับสนุนภาคการท่องเที่ยวและการส่งออกของไทยในช่วงครึ่งปีหลัง
- **ดัชนีผลผลิตอุตสาหกรรมของสหภาพยุโรป (IPI_EU) : ส่งสัญญาณปกติ** ค่าดัชนีหดตัวเมื่อเทียบกับเดือนก่อน จากการปรับขึ้นอัตราดอกเบี้ยนโยบาย ทำให้กิจกรรมทางเศรษฐกิจในภาพรวมของสหภาพยุโรปทั้งในส่วนของการบริโภค การลงทุน และการจ้างงาน มีแนวโน้มชะลอตัว

- **ดัชนีปริมาณสินค้านำเข้าของไทย (IMV_TH) : ส่งสัญญาณเฝ้าระวัง** ค่าดัชนีหดตัวเมื่อเทียบกับเดือนก่อน โดยปริมาณนำเข้าปรับลดลงทุกหมวดสินค้า สาเหตุสำคัญเกิดจากค่าเงินบาทที่อ่อนค่าในช่วงที่ผ่านมา ประกอบกับราคาวัตถุดิบในตลาดโลกปรับสูงขึ้น จึงทำให้ปริมาณนำเข้าสินค้าภาพรวมหดตัวเมื่อเทียบกับเดือนก่อน
- **ดัชนีความเชื่อมั่นผู้บริโภคของจีน (CCI_CN) : ส่งสัญญาณเฝ้าระวัง** ค่าดัชนีขยายตัวติดต่อกันเป็นเดือนที่สามเมื่อเทียบกับเดือนก่อน แต่ก็ยังอยู่ใต้เส้นมาตรฐาน กิจกรรมทางเศรษฐกิจของจีนปรับดีขึ้นหลังการเปิดประเทศ แต่มีปัจจัยกดดันการฟื้นตัวของจีนจากภาวะเศรษฐกิจโลกชะลอตัว ความต้องการของผู้บริโภคภายในประเทศมีแนวโน้มชะลอลง และการเติบโตในกลุ่มเทคโนโลยียังเผชิญอุปสรรคจากการกีดกันของสหรัฐฯ และประเทศอื่นๆ
- **ดัชนีผู้จัดการฝ่ายจัดซื้อภาคการผลิตของญี่ปุ่น (PMI_JP) : ส่งสัญญาณเฝ้าระวัง** ค่าดัชนีขยายตัวเมื่อเทียบกับเดือนก่อน แต่ต่ำกว่าระดับเส้น 50 ซึ่งแสดงให้เห็นว่าสถานการณ์ของภาคการผลิตในประเทศญี่ปุ่นยังคงอ่อนแอแต่อยู่ในระดับที่ดีขึ้น และความเชื่อมั่นทางธุรกิจเพิ่มขึ้นจากการฟื้นตัวของอุปสงค์ในประเทศ
- **ดัชนีชี้นำเศรษฐกิจประเทศสหรัฐอเมริกา (CLI_US) : ส่งสัญญาณเฝ้าระวัง** ค่าดัชนีทรงตัวเมื่อเทียบกับเดือนก่อน จากการเร่งปรับขึ้นดอกเบี้ยนโยบายรวมถึงปัญหาความตึงตัวทางการเงินและสภาพคล่อง ส่งผลให้เกิดการชะลอตัวของกิจกรรมทางเศรษฐกิจรวมถึงการจ้างงาน
- **ดัชนีความเชื่อมั่นทางธุรกิจสหรัฐอเมริกา (BCI_US) : ส่งสัญญาณเฝ้าระวัง** ค่าดัชนีหดตัวเล็กน้อยเมื่อเทียบกับเดือนก่อน เนื่องจากเศรษฐกิจสหรัฐฯ มีแนวโน้มชะลอตัวจากผลกระทบของดอกเบี้ยที่อยู่ในระดับสูง สร้างความวิตกต่อภาคการเงิน ส่งผลให้เกิดการชะลอตัวของกิจกรรมทางเศรษฐกิจรวมถึงการจ้างงาน

ที่มาของข้อมูล

1) INV_TH หมายถึง ดัชนีการลงทุนภาคเอกชน (ธปท.)
2) IMV_TH หมายถึง ดัชนีปริมาณสินค้านำเข้า (ธปท.)
3) BSI_TH_E หมายถึง ดัชนีความเชื่อมั่นทางธุรกิจของไทย (3 เดือนข้างหน้า) (ธปท.)
4) TISI_TH_E หมายถึง ดัชนีความเชื่อมั่นภาคอุตสาหกรรมของไทย (3 เดือนข้างหน้า) (สภาอุตสาหกรรมแห่งประเทศไทย)
5) CCI_CN หมายถึง ดัชนีความเชื่อมั่นผู้บริโภคจีน (Trading Economics)
6) PMI_JP หมายถึง ดัชนีผู้จัดการฝ่ายจัดซื้อภาคอุตสาหกรรมญี่ปุ่น (IHS Markit)
7) IPI_EU หมายถึง ดัชนีผลผลิตอุตสาหกรรมของยูโรโซน (OECD)
8) CLI_US หมายถึง ดัชนีชี้นำเศรษฐกิจของสหรัฐอเมริกา (OECD)
9) BCI_US หมายถึง ดัชนีความเชื่อมั่นทางธุรกิจของสหรัฐอเมริกา (OECD)

วิธีการคำนวณ

ใช้แบบจำลอง Non Parametric ในรูปแบบดัชนีผสม (Composite) คำนวณตามสูตรการคำนวณหาค่ามาตรฐาน (Normalization) โดยข้อมูลที่ใช้ในการคำนวณเดือนปัจจุบัน คือ ข้อมูลจริงเมื่อ 1-2 เดือนที่ผ่านมา (ฉบับนี้ใช้ข้อมูลเดือนกุมภาพันธ์-มีนาคม 2566)

การอ่านค่าระดับส่งสัญญาณเตือนภัยฯ มี 3 ระดับ ได้แก่

- **สัญญาณไฟสีเขียว หมายถึง** ส่งสัญญาณปกติ และขยายตัว
- **สัญญาณไฟสีเหลือง หมายถึง** ส่งสัญญาณเฝ้าระวัง
- **สัญญาณไฟสีแดง หมายถึง** ส่งสัญญาณไม่ปกติ และรุนแรง

การอ่านค่าดัชนีชี้นำวัฏจักร (ค่ามาตรฐานเท่ากับ 0)

- **หากมีค่ามากกว่าหรือเท่ากับ 0 หมายถึง** เศรษฐกิจอุตสาหกรรมของไทย/ตัวแปรนั้น ๆ ขยายตัว และมีสภาวะปกติ (โดยพิจารณาร่วมกับขาขึ้น-ขาลงของคลื่นวัฏจักร)
- **หากมีค่าน้อยกว่า 0 ไม่เกิน -1** เศรษฐกิจอุตสาหกรรมของไทย /ตัวแปรนั้น ๆ หดตัว และมีสภาวะไม่ปกติเฝ้าระวัง (โดยพิจารณาร่วมกับขาขึ้น-ขาลงของคลื่นวัฏจักร)
- **หากมีค่าน้อยกว่า -1 หมายถึง** เศรษฐกิจอุตสาหกรรมของไทย /ตัวแปรนั้น ๆ ไม่ปกติหดตัวรุนแรง และมีสภาวะวิกฤต (โดยพิจารณาร่วมกับขาขึ้น-ขาลง ของคลื่นวัฏจักร)

ติดต่อสอบถามข้อมูลเพิ่มเติม: สำนักงานเศรษฐกิจอุตสาหกรรม (สศอ.)
75/6 ถนนพระราม 6 เขตราชเทวี กรุงเทพมหานคร โทร 0 2430 6806 ต่อ 680604 ถึง 680606

HTTP://IIU.DIE.GO.TH/